

Zikaron  
BaSalon

Le nouveau  
kit de l'hôte  
Zikaron  
BaSalon

[www.zikaronbasalon.org](http://www.zikaronbasalon.org)  
[global@zikaronbasalon.org](mailto:global@zikaronbasalon.org)



# Merci

## **Dans ce kit, vous trouverez les éléments suivants:**

- Détails sur la structure de l'événement.
- Conseils pour parvenir à organiser un événement chaleureux, pertinent et significatif.
- Signos de dirección para el evento.



Merci d'avoir choisi d'organiser un événement Zikaron BaSalon cette année. Nous vous félicitons d'avoir rejoint une communauté qui choisit de commémorer la Shoah de manière intime et significative.

Les événements Zikaron BaSalon se produisent principalement à la veille de la journée israélienne dédiée au souvenir de la Shoah - Yom Hashoah - mais également tout au long de l'année dans différentes parties du monde. Ces événements ont lieu dans des dizaines de milliers de foyers et de communautés en Israël et à l'étranger. Cette année, les événements Zikaron BaSalon pourront se dérouler dans l'intimité d'une maison en petits groupes ou en ligne, via zoom.

Tout le monde peut organiser et accueillir chez lui un événement Zikaron BaSalon. La décision d'organiser une telle soirée est étroitement liée à la responsabilité que chacun d'entre nous a vis-à-vis de la commémoration de la Shoah, en tant que membres de communautés et en tant qu'individus. Nos événements sont faciles à organiser et nous sommes là pour vous guider et vous aider tout au long du processus.

Ce nouveau kit vous est fourni pendant cette période difficile et nous vous remercions encore d'avoir choisi de perpétuer la tradition. Nous vous recommandons d'organiser un événement Zikaron BaSalon via Zoom et d'inviter 10 à 20 personnes à vous rejoindre.

Veuillez noter qu'un compte Zoom personnel vous limite à 40 minutes. Nous vous suggérons de vérifier si vous connaissez quelqu'un autour de vous qui possède un compte professionnel qui permet des réunions illimités.


# Structure de l'événement

Nous préconisons des événements d'une heure environ incluant trois volets. | Un volet sur le passé (témoignage), un volet sur le présent (expression) et un volet sur le futur (discussion).



## Témoignage


Témoignage filmé ou en direct d'un rescapé de la Shoah, d'un enfant de rescapé ou d'un expert dans le domaine.

 15 à 20 min



## Expression


Utilisez ce moment pour permettre aux participants d'exprimer leurs sentiments de manière créative. Vous pouvez jouer de la musique ou lire un poème par exemple.

 10 à 15 min



## Discussion

Une discussion animée qui se concentre sur la mémoire de la Shoah et sa signification dans nos vies actuelles.

 15 à 20 min



Le nombre d'invités à l'événement dépend du choix et de la capacité de l'hôte. D'après notre expérience, il est préférable d'accueillir entre 15 et 40 personnes. L'idée est d'encourager des conversations variées où les gens partagent des opinions différentes tout en conservant une atmosphère intime.

Nous vous suggérons d'inviter votre réseau mais aussi d'essayer de dépasser votre premier cercle social. Afin que l'événement soit intéressant et stimulant, il est important de créer un forum aux voix variées. Vous pouvez toujours étendre l'invitation à des cercles sociaux plus larges ou réunir plusieurs groupes différents ensemble.

L'un des principaux avantages de Zoom est la possibilité d'inviter un grand nombre de participants qui n'auraient pas pu se rendre chez vous en période normale. Zoom vous permet également de vous diviser en petits groupes de discussion. Ainsi, si vous choisissez d'inviter plus de 40 personnes, vous pouvez entendre le même témoignage et vous diviser en petits groupes pour le volet "discussion".

La discussion peut porter sur un sujet spécifique ou être aussi large que vous le souhaitez. Nous vous suggérons de préparer quelques questions à l'avance afin de vous assurer que la conversation se déroule bien. De plus, grâce aux réseaux sociaux, vous pouvez rendre votre événement ouvert au grand public.

# Conseils pour une expérience enrichissante et agréable

1

Testez la plate-forme Zoom avant l'événement afin de vous sentir à l'aise le jour J. Commencez l'événement en demandant à chaque personne de se présenter afin que les participants se sentent plus à l'aise. Demandez aux participants de laisser leur caméra allumée et leur audio en sourdine. Faites une petite introduction afin de laisser le temps aux gens de rentrer réellement dans l'événement.

2

Il est important de commencer par un message d'espoir.

3

Partagez d'emblée avec les participants la structure de l'événement afin que chacun sache à quoi s'attendre.



## Témoignage

Tant que des rescapés de la Shoah sont encore en vie pour nous raconter leur histoire de vive voix, nous encourageons vivement les hôtes à tout faire pour les faire témoigner. Cependant, nous comprenons qu'organiser le témoignage d'un survivant de la Shoah sur Zoom est extrêmement difficile.

Si vous connaissez des survivants dans votre communauté ou avez un moyen de communiquer avec eux, demandez-leur s'ils ont un témoignage enregistré ou s'ils sont en mesure d'en enregistrer un et de vous l'envoyer. Sinon, recherchez un témoignage de 10 à 15 minutes en ligne ou sur notre site Web.

Assurez-vous de regarder le témoignage au préalable afin de vous assurer qu'il convient à votre public.

Une autre option consiste à rechercher les enfants et petits-enfants de survivants qui seraient prêts à partager l'histoire de leur famille. Inviter un historien spécialisé dans l'étude de la Shoah peut également être une solution.





## Expression

Dans la deuxième partie de l'événement, les participants sont invités à s'exprimer à travers l'art, principalement la musique. Cette étape est importante car elle permet aux participants de passer d'un rôle de spectateur à un rôle actif et de partage. Cette étape est primordiale pour faire la transition avec la partie discussion qui vient ensuite.

Afin d'impliquer davantage vos participants dans l'expérience, nous vous suggérons de les inviter à choisir un texte, une chanson, un poème ou une œuvre qu'ils aimeraient partager pendant l'événement.

Préparez le programme des lectures et des chants à l'avance et n'oubliez pas de communiquer ce programme à votre public.


La musique live fonctionne à merveille, demandez au chanteur / musicien d'avoir un microphone et de s'assurer que son système audio fonctionne correctement. S'il y a de la musique live, mettez les paroles des chansons à l'écran ou envoyez-les aux participants.

Les chansons et les poèmes doivent être en lien avec l'événement. Nous suggérons de jouer 2 ou 3 chansons. Sur notre site Web, vous trouverez des propositions de chansons avec les accords et les paroles afin de faire participer tout le monde.



## Discussion

Dans la troisième et dernière partie de l'événement, les participants sont invités à avoir une discussion ouverte et stimulante. Nous suggérons que cette conversation soit menée par l'hôte, mais vous pouvez faire le choix de désigner quelqu'un d'autre. Le rôle du "meneur" est simplement de conduire la discussion et de s'assurer que le débat soit positif, respectueux et fluide.





# Guide de discussion

Contrairement à une discussion qui a lieu dans un salon, une discussion Zoom doit se dérouler en petits groupes.

Nous vous recommandons fortement de préparer quelques questions à l'avance. Nous avons créé des nouveaux kits de discussion que vous pouvez trouver sur notre site Web.

Pour débiter la discussion, demandez aux participants s'il y a quelque chose qu'ils aimeraient partager.

N'oubliez pas qu'il n'est pas nécessaire que la conversation se termine par une seule décision ou conclusion. Il est suggéré et encouragé que les conversations se terminent par des pensées et des questions auxquelles les participants continueront de réfléchir après l'événement.

Commencez par des questions «légères» et passez à des questions plus personnelles et plus «difficiles» par la suite. Encouragez tout le monde à parler au moins une fois, mais n'oubliez que vos participants ne se sentent pas nécessairement suffisamment à l'aise pour exprimer leur opinion.

Si c'est la première fois que vous organisez, nous vous suggérons de commencer en demandant aux participants: "pourquoi êtes-vous ici ce soir".

Nous vous encourageons à terminer la conversation par une question ouverte, une citation ou un poème qui laisse les participants réfléchir.

Nous vous souhaitons bonne chance ! Faites attention à vous.

L'équipe Zikaron BaSalon.

